





Onafhankelijk en vrij om te gaan waar u wilt

Een scootmobiel wordt vaak gezien als een hulpmiddel bij beperkingen. De drempel om de beslissing te nemen dat een scootmobiel de oplossing is, ligt vaak hoog. Wij willen deze drempel voor u verlagen.

Wellicht wordt het voor u steeds moeilijker om uw dagelijkse boodschappen te doen, wilt u graag de natuur in trekken of wordt u beperkt in het maken van leuke uitstapjes naar bijvoorbeeld musea of het stadscentrum. Bij Excel Mobility begrijpen we als geen ander hoe belangrijk mobiliteit is. Zelfstandig kunnen functioneren en bewegen, onafhankelijk en vrij zijn om te gaan waar u wilt. Het is niet voor iedereen vanzelfsprekend om zelfstandig door het leven te gaan.

Met onze comfortabele Excel scootmobielen kunt u weer genieten van het dagelijks leven en volop deelnemen aan de maatschappij. Dankzij de diverse modellen van de Galaxy EVO serie kunt u de scootmobiel kiezen die ervoor zorgt dat u weer

in alle vrijheid kunt genieten van datgene wat u het liefste doet.

In deze brochure vindt u een overzicht van onze Galaxy EVO modellen, stuk voor stuk voorzien van LiFePO4 accu's, waardoor u kunt rekenen op een betrouwbare en langdurige energievoorziening.



“Geniet weer in alle vrijheid”



Een scootmobiel die perfect bij u past

Excel Mobility staat voor hoogwaardige kwaliteit en doordacht design. Onze scootmobielen worden ontworpen en geproduceerd volgens strenge Europese normen en Nederlandse standaarden, met de gebruiker in gedachten. Elk aspect van onze Galaxy EVO modellen is zorgvuldig overwogen, wat resulteert in een uitstekende gebruikerservaring.

Wat bieden wij aan?

Nederlands ontwerp, wereldwijde kwaliteit: Onze scootmobielen zijn ontworpen met het Nederlandse publiek in gedachten, waarbij rekening wordt gehouden met onze langere gemiddelde lengte. Daarom bieden onze Galaxy EVO modellen een extra hoge zitting en een extra lange voetplaat, zodat u voldoende been- en voertruimte heeft. De ergonomie is ook zorgvuldig overwogen, met eenvoudig verstelbare stoelen die zorgen voor maximaal comfort, zelfs tijdens lange ritten. De combinatie van vering en luchtbanden draagt bij aan een soepele en comfortabele rit.

Betrouwbaarheid en duurzaamheid: Onze Galaxy EVO scootmobielen zijn uitvoerig getest en voldoen aan de hoogste normen op het gebied van betrouwbaarheid en duurzaamheid.

We streven ernaar om producten te leveren die jarenlang meegaan en probleemloos functioneren. Bovendien hebben we ook gedacht aan slimme service en onderhoudsoplossingen. De bekapping van onze scootmobielen is vervaardigd uit hoogwaardige materialen die tegen lage kosten kunnen worden vervangen, en die bovendien recyclebaar zijn.

Kortom, onze Galaxy EVO scootmobielen bieden niet alleen een aantrekkelijk design, maar ook hoogwaardige prestaties, comfort en betrouwbaarheid. Ze passen volledig bij de behoeften van moderne gebruikers en staan garant voor een ongeëvenaarde mobiliteitservaring.

“Aantrekkelijk design met hoogwaardige prestaties”

Er is altijd een EVO model die aansluit bij uw behoeften

Bent u op zoek naar een scootmobiel voor verschillende situaties en afstanden? Ontdek onze diverse Galaxy EVO modellen met unieke kenmerken en voordelen.

De Excel Galaxy Citifyler EVO en Excel Galaxy Compact II EVO blinken uit in hun compacte ontwerp, waardoor ze perfect zijn voor gebruik binnenshuis en korte(re) afstanden. Deze mid-size scootmobielen bieden volwassen rijprestaties en met een maximumsnelheid van respectievelijk 12 km/u en 15 km/u zijn ze ideaal voor dagelijks gebruik. De Galaxy Citifyler EVO is handig in en rondom het huis en in supermarkten, terwijl de Galaxy Compact II EVO ook geschikt is voor buitenritten. Beide modellen zijn uitgerust met duidelijke drukknoppen op het dashboard en bieden stabiliteit en comfort dankzij de corrigerende wielophanging.

Voor lange(re) afstanden en comfort zijn de Excel Galaxy II EVO en Excel Galaxy II Deluxe EVO de perfecte keuze. Deze

scootmobielen bieden een snelheid van 15 km/u en zijn voorzien van een lange wielbasis, wat zorgt voor meer voertruimte en comfort, vooral voor lange mensen. De Galaxy II Deluxe EVO biedt daarnaast extra luxe met een hoge bodemvrijheid voor ritten op ruig terrein en is optioneel leverbaar met een maximum snelheid van 20 km/u.

Voor optimaal comfort is er de Galaxy Plus EVO. Deze biedt extra vering in de zitkolom voor mensen met rugklachten. De unieke stuurinrichting zorgt voor een optimale wegligging. De Galaxy Plus EVO HD is de Heavy Duty variant op 3 wielen van de Galaxy Plus EVO. Dit is de krachtpatser onder alle scootmobielen met een sterkere motor, transaxle en motorrem, een grotere stoel en een maximaal gebruikersgewicht van 220 kilo.



“Voor ieder wat wils”

Het dashboard

Gebruiksvriendelijkheid en veiligheid voorop



Draaiknop voor het aanpassen van uw snelheid



Schildpadknop voor halvering snelheid



Noodstopknop voor extra veiligheid



Af te lezen waarden zoals km-stand en accupercantage

Met een overzichtelijk en intuïtief dashboard zijn onze scootmobielen eenvoudig te bedienen. Dankzij de fysieke knoppen op het dashboard geniet u van een prettige en directe controle over verschillende functies.

Met een handige draaiknop op het dashboard kunt u eenvoudig de snelheid aanpassen, variërend van laag tot hoog.

Voor extra veiligheid en comfort is er ook een schildpadknop beschikbaar waarmee de snelheid gehalveerd wordt, ideaal voor gebruik binnenshuis.

De Excel Galaxy EVO scootmobielen zijn voorzien van een rode noodstopknop op het dashboard. Met een druk op de noodstopknop wordt het stroomcircuit onderbroken, waardoor de scootmobiel direct tot stilstand komt, zelfs als deze niet meer zou reageren op de normale bediening. Bovendien zijn alle modellen uitgerust met een extra handrem aan het stuur.

Het LCD display biedt een overzicht van belangrijke informatie, zoals temperatuur, tijd, gereden kilometers, snelheid en het percentage van de accu. Tevens kunt u op het display zien welke functies zijn ingeschakeld, zoals de gevaarlichten, het licht en de schildpadknop.

Optimaal comfort

Volledig aan te passen naar uw wens

Bij de Excel Galaxy EVO scootmobielen draait alles om comfort en aanpasbaarheid. Ieder model beschikt over voor- en achtervering waarbij de instelbare achtervering voorzien is van telescopische schokdempers, waardoor oneffenheden in de weg moeiteloos worden opgevangen. Dit zorgt voor een soepele en comfortabele rijervaring, zelfs op ongelijk of hobbelig terrein. De luchtbanden, voorzien van lichtmetalen velgen, zorgen daarnaast ook voor vering en bieden extra grip, zijwaartse stabiliteit en rijcomfort.

De stuurkolom van onze Galaxy EVO scootmobielen is in hoek verstelbaar. Dit is eenvoudig te doen door een hendel op het stuur in te knijpen. Hiermee kunt u de stuurkolom moeiteloos in de gewenste positie zetten waardoor u altijd de meest comfortabele rijpositie kunt vinden.

Onze Galaxy EVO scootmobielen zijn uitgerust met luxe en multifunctionele comfortabele stoel, waarbij comfort en aanpasbaarheid centraal staan. De stoel is voorzien van in hoek verstelbare rugleuning voor optimale ondersteuning, de armleuningen zijn zowel in hoogte als in breedte verstelbaar en zelfs wegklapbaar voor een gemakkelijke instap. Daarnaast bieden de stoelen lumbale en zijdelingse steun voor extra comfort tijdens het rijden. Bovendien is de stoel 180 graden draaibaar, waardoor uitstappen net zo eenvoudig is als instappen. Het gaat er niet alleen om dat u van A naar B komt, maar vooral ook dat u dat doet met het grootst mogelijke comfort en gemak.



OUTFLYER
EVO



De achterzijde

Duurzame kwaliteit en veiligheid

De bekapping van onze scootmobielen is vervaardigd uit hoogwaardig kunststof en verdeeld in flexibele delen die niet snel beschadigen. Mocht er toch schade optreden, dan kunnen deze delen eenvoudig worden vervangen. Daarnaast zijn alle modellen minimaal uitgerust met stootbumpers aan de voorzijde voor optimale bescherming van de carrosserie.

In het geval van een natte ondergrond wordt spatwater optimaal afgevoerd door de volledig omsloten spatborden.

Voor uw veiligheid beschikt de scootmobiel over remlichten. Zowel de achterlichten als de remlichten zijn voorzien van duurzame, heldere LED-verlichting, voor extra zichtbaarheid en veiligheid.

Bovendien beschikken ze over anti-tip wielen die u en uw scootmobiel beschermen in situaties waarbij men uit balans kan raken bij bijvoorbeeld het opgaan van een verhoging. De anti-tip wielen zorgen dan voor een extra steunpunt op de ondergrond waar u op rijdt.

Dankzij de automatische motorrem geniet u van een soepele en efficiënte rijervaring. U hoeft geen extra handeling te doen om af te remmen, dit gebeurt automatisch zodra u minder of geen gas meer geeft. De scootmobiel remt af op de motor en wint hierbij energie terug.



De LFP accu

Duurzamer, lichter, veiliger en 7 jaar garantie



De Excel Galaxy EVO scootmobielen zijn voorzien van een LiFePO₄ accu, wat staat voor Lithium IJzer Fosfaat, ook wel bekend als LFP-accu. Deze keuze biedt diverse voordelen.

Allereerst hebben LFP-accu's een hoger rendement, wat resulteert in een efficiënter gebruik van opgeslagen energie. Daarnaast genieten ze van een langere levensduur met een groter aantal laad- en ontladcycli. Bovendien zijn LFP-accu's lichter en compacter dankzij hun hogere energiedichtheid per gewicht, wat de mobiliteit van de scootmobiel ten goede komt.

Een ander pluspunt is dat LFP-accu's geen onderhoud vereisen, waardoor u als gebruiker zich geen zorgen hoeft te maken over regelmatige controles en vervangingen. Ten slotte zijn LFP-accu's uitgerust met ingebouwde veiligheidskenmerken om overladen, over-ontladen en oververhitting te voorkomen, wat de veiligheid van het gebruik van de scootmobiel verhoogt.

Met deze geavanceerde accutechnologie biedt de Excel Galaxy EVO scootmobiel een combinatie van prestatie, duurzaamheid en veiligheid waar u zeker van zult profiteren.

De 4 wielers zijn optioneel leverbaar met een 2e accu om de actieradius te vergroten.

De app

Inzicht in accuprestaties

De Excel Mobility LifePO₄ accu management app is de betrouwbare hulp voor het optimaliseren van de accuprestaties van uw scootmobiel. De app is gratis beschikbaar in zowel de Apple Store als Google Play.

U verbindt de accu eenvoudig buiten de scootmobiel via bluetooth en krijgt direct toegang tot informatie over de huidige accustatus zoals laadniveau, spanning, stroomverbruik en het aantal laadcycli. De app geeft ook aan of de accu wordt opgeladen of wordt ontladen tijdens gebruik.

Ook is het mogelijk om informatie per laadcel te bekijken, inclusief het gemiddelde voltage, de laagste en hoogste metingen en kritische data zoals opladen bij lage temperatuur en ontladen bij overbelasting. De app geeft realtime inzicht in gegevens, gebruiksvriendelijke navigatie en waardevolle inzichten voor gebruikers en monteurs.







Excel Galaxy Citiflyer EVO
De ideale geveerde scootmobiel



Excel Galaxy Compact II EVO
Compacte scootmobiel met grootse prestaties



Excel Galaxy II EVO 4
Uitstekende partner voor uitstapjes



Excel Galaxy II Deluxe EVO
De alleskunner



Excel Galaxy Plus EVO 4
De scootmobiel met optimaal comfort



Excel Galaxy II EVO 3
Uitstekende partner voor uitstapjes



Excel Galaxy Plus EVO 3
Comfortabel onderweg



Excel Galaxy Plus EVO HD 3
De krachtpatser onder de scootmobielen

Excel Galaxy Citiflyer EVO

De ideale geveerde scootmobiel

Verkrijgbaar in de kleuren

Thunder Grey

Sage Green

Cloud Blue



Compact en overzichtelijk dashboard



10 inch comfortabele luchtbanden



LED-verlichting met hoge lichtopbrengst



Afneembaar kunststof mandje

De Excel Galaxy Citiflyer EVO is hét instapmodel binnen de Excel Galaxy EVO scootmobielen. Een compacte mid-size scootmobiel met volwassen rijprestaties. Betaalbaar, betrouwbaar en met een maximumsnelheid van 12 kilometer per uur. Handig in en rondom het huis, maar ook in de supermarkten en winkelcentra. De comfortabele stoel van de Excel Galaxy Citiflyer EVO is geheel naar wens in te stellen en draagt bij aan optimaal zitcomfort.

*Optioneel leverbaar met een 2e accu voor een grotere actieradius.



Excel Galaxy Compact II EVO

Compacte scootmobiel met grootse prestaties

Verkrijgbaar in de kleuren

Thunder Grey

Sage Green

Cloud Blue



Compact en overzichtelijk dashboard



12 inch comfortabele luchtbanden



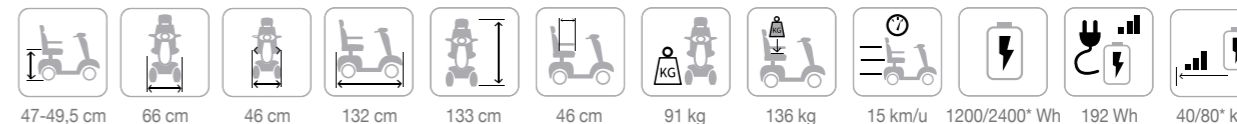
LED-verlichting met hoge lichtopbrengst



Afneembaar kunststof mandje

De Excel Galaxy Compact II EVO is, zoals de naam al zegt, erg compact en heeft een korte draaicirkel; een uitkomst voor mensen die vaak de lift in moeten of hun scootmobiel in een kleine ruimte moeten parkeren. En dat niet alleen: de Excel Galaxy Compact II EVO is ook zeer geschikt voor buiten. Hij rijdt namelijk 15 kilometer per uur. Ondanks het compacte formaat heeft deze scootmobiel dus behoorlijk wat power. De vering maakt dat het rijden van langere afstanden super comfortabel wordt.

*Optioneel leverbaar met een 2e accu voor een grotere actieradius.



Excel Galaxy II EVO 4

Uitstekende partner voor uitstapjes

Verkrijgbaar in de kleuren

Thunder Grey

Sage Green

Cloud Blue



Dashboard behoudt positie bij stuurverstelling



12 inch comfortabele luchtbanden



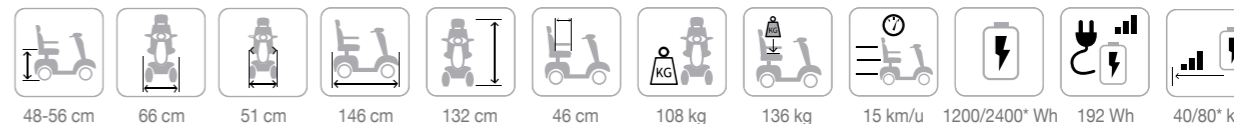
Hoog geplaatste koplamp voor extra veiligheid



Extra voetruimte door lange wielbasis

De Excel Galaxy II EVO 4 is een 15km/u max-size scootmobiel, voorzien van een zeer comfortabele stoel met verstelbare rugleuning, instelbare voor- en achtervering, een gebruiksvriendelijk en overzichtelijk dashboard en telescopische schokdempers in de voorvork. Door zijn lange wielbasis ontstaat er extra voetruimte. Dit maakt de Galaxy II EVO 4 een ideale scootmobiel voor lange mensen. De relatief grote actieradius en het energiezuinig gebruik maken deze scootmobiel tot uw uitstekende partner voor het maken van uitstapjes.

*Optioneel leverbaar met een 2e accu voor een grotere actieradius.



Excel Galaxy II Deluxe EVO

De alleskunner 20km/u

Verkrijgbaar in de kleuren

Thunder Grey

Sage Green

Cloud Blue



Dashboard behoudt positie bij stuurverstelling



Hoge bodemvrijheid door 14 inch luchtbanden



Hoog geplaatste koplamp voor extra veiligheid



Voor en achter telescopische schokdempers

De Excel Galaxy II Deluxe EVO is de alleskunner binnen het Excel Galaxy EVO assortiment. Mede dankzij zijn grote wielen heeft deze scootmobiel de hoogste bodemvrijheid, dit maakt het mogelijk om zorgeloos ritten te maken in bijvoorbeeld het bos of op ander ruig terrein. Tevens is de Galaxy II Deluxe EVO voorzien van alle standaard kwaliteiten die u van de Galaxy EVO mag verwachten; een zeer comfortabele stoel met verstelbare rugleuning, instelbare voor- en achtervering, een gebruiksvriendelijk en overzichtelijk digitaal dashboard en telescopische schokdempers.

*Optioneel leverbaar met een 2e accu voor een grotere actieradius.



48-56 cm	72 cm	51 cm	153 cm	135 cm	46 cm	119 kg	120 kg	15/20 km/u	1200/2400* Wh	192 Wh	40/80* km
----------	-------	-------	--------	--------	-------	--------	--------	------------	---------------	--------	-----------

Excel Galaxy Plus EVO 4

De scootmobiel met optimaal comfort

Verkrijgbaar in de kleuren

Thunder Grey

Sage Green

Cloud Blue



Stabiele stuurkolom met soepel bewegend stuur



Geveerde zitkolom



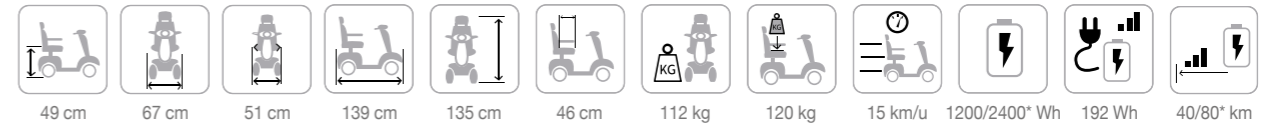
Voor en achter telescopische schokdempers



Heldere LED-verlichting in de koplamp

Naast de LED-verlichting aan de achterkant is deze scootmobiel ook voorzien van een koplamp met LED-verlichting, wat uw zichtbaarheid en veiligheid op de weg verbetert. De Excel Galaxy Plus EVO 4 is voorzien van voor- en achtervering en vering in de zitkolom, voor optimale wegligging in combinatie met optimaal comfort. De door-dachte ergonomie komt terug in het stuur. De unieke stuurinrichting stuurt ontspannen en direct, waardoor het comfortabeler is om lange afstanden te rijden. Met een minimale beweging kan een scherpe bocht gemaakt worden. Met zijn extra vering is dit model bij uitstek de scootmobiel voor mensen met rugklachten.

*Optioneel leverbaar met een 2e accu voor een grotere actieradius.





Excel Galaxy II EVO 3

Uitstekende partner voor uitstapjes

Verkrijgbaar in de kleur

Thunder Grey



Dashboard behoudt positie bij stuurverstelling



12 inch comfortabele luchtbanden



Extra beenruimte door verlengd voetplateau.



Voorzien van stootbumpers rondom

De Excel Galaxy II EVO 3 is een 15km/u max-size scootmobiel, gemakkelijk te manoeuvreren en voorzien van een zeer comfortabele stoel met verstelbare rugleuning, instelbare achtervering, een gebruiksvriendelijk en overzichtelijk dashboard en telescopische schokdempers in de voorvork. Tevens is hij standaard uitgerust met stootbumpers rondom voor optimale bescherming, waardoor de scootmobiel beter tegen een stootje kan. Samen met de zeer korte draaicirkel maakt dat deze scootmobiel uw uitstekende partner is voor het maken van uitstapjes.



48-55,5 cm	66 cm	46 cm	138 cm	133 cm	46 cm	108 kg	150 kg	15 km/u	1200 Wh	192 Wh	40 km RDN

Excel Galaxy Plus EVO 3

Extra comfortabel onderweg

Verkrijgbaar in de kleur

Thunder Grey



Stabiele stuurkolom met slim bewegend stuur



Geveerde zitkolom



Extra beenruimte door verlengd voetplateau.



Telescopische schokdempers aan de achterzijde

De Excel Galaxy Plus EVO 3 is voorzien van voor- en achtervering en extra vering in de zitkolom, voor optimale wegligging in combinatie met optimaal comfort. De Excel Galaxy Plus EVO 3 is naast de LED-verlichting aan de achterkant ook voorzien van een koplamp met LED-verlichting, waardoor uw zichtbaarheid en veiligheid op de weg wordt verbeterd. De doordachte ergonomie komt terug in het stuur. De unieke stuurinrichting stuurt ontspannen en direct, waardoor het comfortabeler is om lange afstanden te rijden. Met zijn extra vering is de Excel Galaxy Plus EVO 3 bij uitstek de scootmobiel voor mensen met rugklachten.



49 cm	67 cm	51 cm	139 cm	135 cm	46 cm	105 kg	159 kg	15 km/u	1200 Wh	192 Wh	40 km RDN
-------	-------	-------	--------	--------	-------	--------	--------	---------	---------	--------	-----------

Excel Galaxy Plus EVO HD 3

De krachtpatser onder de scootmobielen

Verkrijgbaar in de kleur

Thunder Grey



Stabiele stuurkolom met slim bewegend stuur



Een grotere stoel voor meer comfort



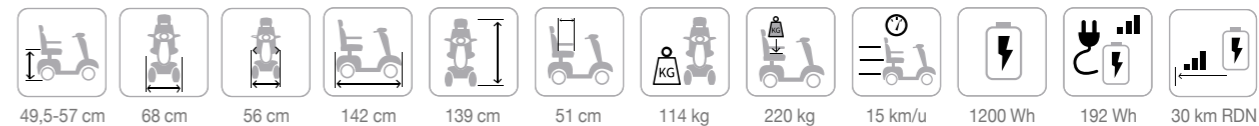
Extra beenruimte door verlengd voetplateau.



Sterkere motor, transaxle en motorrem



Deze scootmobiel is de Heavy Duty uitvoering van de Excel Galaxy Plus EVO 3. Hij is ontworpen om tegemoet te komen aan de behoeften van mensen die op zoek zijn naar een robuuste en betrouwbare scootmobiel. Deze krachtpatser biedt krachtige prestaties dankzij een sterkere motor en transaxle, en betrouwbare remkracht door de sterkere motorrem. Daarnaast biedt deze scootmobiel meer draagvermogen, met een indrukwekkend maximaal gebruikersgewicht van 220 kilo en een grotere stoel opent onze Heavy Duty scootmobiel de deuren naar mobiliteit voor een breder scala aan mensen.





Specificaties	Galaxy Citiflyer EVO	Galaxy Compact II EVO	Galaxy II EVO 4	Galaxy II Deluxe EVO
Totale lengte	130 cm	132 cm	146 cm	153 cm
Totale breedte	62 cm	66 cm	66 cm	72 cm
Totale hoogte	127,5	133 cm	132 cm	135 cm
Zitbreedte	46 cm	46 cm	51 cm	51 cm
Zitdiepte	46 cm	46 cm	46 cm	46 cm
Zithoogte	46-49 cm	47-49,5 cm	48-56 cm	48-56 cm
Maximale snelheid	12 km/u	15 km/u	15 km/u	15/20 km/u
Actieradius*	40/80 km RDN	40/80 km RDN	40/80 km RDN	40/80 km RDN
Accu's	1200/2400 Wh	1200/2400 Wh	1200/2400 Wh	1200/2400 Wh
Lader	192 Wh	192 Wh	192 Wh	192 Wh
Totaal gewicht	79 kg	91 kg	108 kg	119 kg
Maximaal gebruikersgewicht	136 kg	136 kg	136 kg	120 kg
Draaicirkel	146 cm	153 cm	161 cm	173 cm
Bodemvrijheid	11 cm	15 cm	10 cm	12 cm



Specificaties	Galaxy Plus EVO 4	Galaxy II EVO 3	Galaxy Plus EVO 3	Galaxy Plus EVO HD 3
Totale lengte	139 cm	138 cm	139 cm	142 cm
Totale breedte	67 cm	66 cm	67 cm	68 cm
Totale hoogte	135 cm	133 cm	135 cm	139 cm
Zitbreedte	51 cm	46 cm	51 cm	56 cm
Zitdiepte	46 cm	46 cm	46 cm	51 cm
Zithoogte	49 cm	48-55,5 cm	49 cm	49,5-57 cm
Maximale snelheid	15 km/u	15 km/u	15 km/u	15 km/u
Actieradius*	40/80 km RDN	40 km RDN	40 km RDN	30 km RDN
Accu's	1200/2400 Wh	1200 Wh	1200 Wh	1200 Wh
Lader	192 Wh	192 Wh	192 Wh	192 Wh
Totaal gewicht	112 kg	108 kg	105 kg	114 kg
Maximaal gebruikersgewicht	120 kg	150 kg	159 kg	220 kg
Draaicirkel	173,5 cm	168 cm	168 cm	168 cm
Bodemvrijheid	11 cm	11 cm	11 cm	8,5 cm



© 2024 Excel Mobility / Van Os Medical B.V.

Aan gegevens in deze brochure kunnen geen rechten worden ontleend.

**Let op: De actieradius is een fabrieksopgave gemeten onder ideale omstandigheden met een testgewicht van 75 kg bij een accu degradatie van 0% en volledige accucapaciteit van 100% waarvan de volledige capaciteit benut is met een temperatuur van 25 graden Celcius in een klinische omgeving. Van invloed kunnen zijn: gebruikersgewicht, weersomstandigheden, buitentemperatuur, snelheid, bandendruk, wegomstandigheden, conditie van de accu's en het wel of niet heuvelachtige landschap.*



Van Os Medical B.V.
Koperslagerij 3
4651 SK Steenberg (NB)
Nederland

☎ +31 (0) 167 573020

🌐 www.vanosmedical.nl